

Índice de Progreso Social (IPS) en el Litoral Pacífico chocoano

1 ¿Qué es?

El Índice de Progreso Social es una herramienta de medición del bienestar de las comunidades.

VA DE **0** A **100** PUNTOS

Señala que hay muchas áreas críticas que **necesitan mejorar**

Indica que la comunidad ha alcanzado el **máximo bienestar posible**

2 SE APLICARON **969** ENCUESTAS EN **44** COMUNIDADES DE LOS MUNICIPIOS DE:



JURADÓ



BAHÍA SOLANO



NUQUÍ



BAJO BAUDÓ

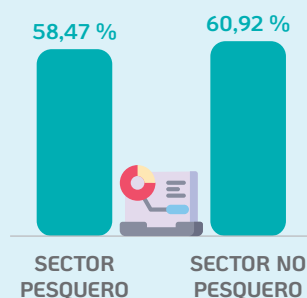


LITORAL DEL SAN JUAN

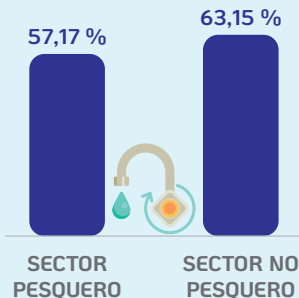
3 Resultados generales

En el caso del sector pesquero del Litoral Pacífico Chocoano, el IPS es **MEDIO BAJO**.

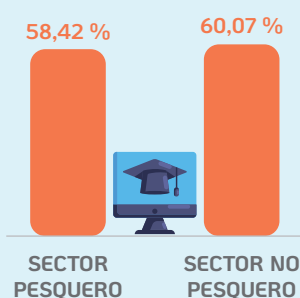
58,47 PUNTOS



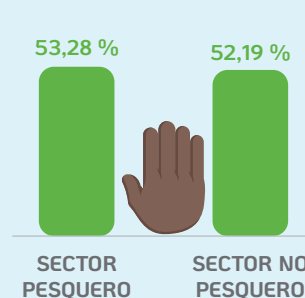
IPS



NECESIDADES HUMANAS BÁSICAS




FUNDAMENTOS DEL BIENESTAR



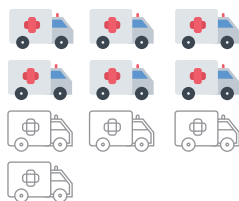
OPORTUNIDADES

4 Datos del sector pesquero



Alta condición de autoempleo en el sector pesquero

82,52 % son trabajadores por cuenta propia



Bajo cubrimiento en la afiliación de salud **65,99 %** no está afiliado



86,36 % de los encuestados considera el pescado como un **elemento fundamental de su dieta diaria**.



94,21 % de los pescadores que actualmente están ligados al sector **quieren seguir en esa actividad**.

5 de cada 10 padres no desea que sus hijos se vinculen a la actividad pesquera